


Nyhedsbrev



Grundejerforeningen
Krogen



13



Nyhedsbrev nummer tretten

Det er grilltid og det er tid til generalforsamling. Dette nummer kommer blandt andet til at blive en lille reminder om generalforsamlingen og så en påmindelse om at passe på vores område. Jeg har også været ude i naturen og det skal I heller ikke snydes for.

Det skærper min opmærksomhed, når jeg gerne vil bringe noget videre og jeg håber det pirrer jeres nysgerrighed, at høre om vores fantastiske område lige midt i det hele.

God fornøjelse!

Generalforsamling 2022

Den 4. juni har vi vores generalforsamling, som I er blevet indkaldt til.

Der er lige godt 60, der har tilmeldt sig, men vi har plads til 95, så det er masser af plads endnu.

Husk at tilmelde jer senest søndag den 22. maj, da vi skal have givet besked om antal tilmeldte til Marianne ude på TranumStrand.

[Meld jer til på dette link](#) og sæt kryds i kalenderen lørdag, den 4. juni 2022 kl. 13.00.

Grill og brandfare

Lige nu, her i midten af maj, har vi fået noget regn. Det manglede vi, men underskuddet af vand er væsentligt større end de mængder vi har fået. Så der er stadig tørt. Der er ikke udstedt afbrændingsforbud endnu, men det kan hurtigt komme med varme og ikke så meget nedbør. Følg med på [hjemmesiden](#), hvor brandfareindekset bliver opdateret løbende. Her er gode råd om afbrænding, brug af forskellige grill og i det hele taget om at passe på med ild.


Det er altid vigtigt at tænke sig om og følgende råd om at undgå naturbrande gives på siden:

- Vær opmærksom på lokale eller permanente forbud mod afbrænding eller brug af åben ild.

Sådanne forbud fremgår ikke af denne hjemmeside

- Brug dertil indrettede pladser, hvis du skal tænde bål eller grille i naturen
- Hold altid afstand til bevoksning
- Efterlad aldrig et bål eller en grill, der ikke er slukket helt
- Brug kun åben ild i stille vejr
- Hav altid vand i nærheden, når du bruger åben ild
- Brug af tobak, maskiner og elektrisk værktøj med omtanke – få gnister kan starte en brand
- Lad ikke glas ligge fremme i solen i den tørre vegetation
- Parker aldrig din bil i høj tør vegetation
- Ring til 1-1-2, hvis uheldet alligevel er ude

Naturcenter Fosdalen



På nordsiden af Lien eller Underlien, som det kaldes, ligger naturcenteret, som en af de gårde der pryder landskabet. Centeret ligger ved vejen, som kører op igennem Fosdalen op til Fosdal kirke og det sted mange bruger til en kop kaffe eller udgangspunktet for en gåtur i Fosdalen.

Naturcenteret har en helt forrygende [hjemmeside](#) med alt om planter og dyr i vores område. Den er et besøg værd ligesom Naturcenteret er.

Vi besøgte det i forbindelse med en anemonetur med IDA, som er min fagforening.

Kolofon: Dette nyhedsbrev udgives af grundejerforeningen Krogen. Nyhedsbrevet udkommer to til tre gange om året sidst på efteråret og først på foråret. Formålet er at holde kontakten til sommerhusejerne i grundejerforeningens område og fortælle om liv i denne stille periode, som sen efteråret og vinteren er.

Nyhedsbrevet udarbejdes af sekretær Jørgen Kiel, men hvis nogen vil have noget med så er det også muligt. Vi kigger lidt på området, bestyrelsens arbejde og hvis ellers der er ting, der skønnes at have interesse. Når det er klar udgiver vi nyhedsbrevet på hjemmesiden.

Grundejerforeningen Krogen

Vi startede vores tur nede ved centeret og vi havde den stedlige naturvejleder med på turen. Han ved en masse om området. Han ved næsten, hvor mange fugle af hvilke slags, der findes rundt omkring. Han har haft jobbet i over 25 år, så det giver lidt erfaring.



Figur 1 Anemoner og skovsyre

Vi gik fra gården ved Fosdalsevej og op imod Fosdalen. Når man møder stigningen i landskabet, kan man gå op ad skrænten til højre. Det er lidt stejlt, men kan forceres af de fleste. På toppen er der en sti, med en perfekt udsigt over Underlien og helt ud til kysten med indlandsklitter, heste, fårehegn og Jammerbugten. På en klar dag er det ikke så ringe endda.

Her til sommer er der blåbær og en masse andre skønne ting her på kanten af morænebakken. Nu så vi en masse anemoner og primulaer. De skarpe i natur kan finde sjældne planter og planter som kun findes her ifølge vores naturvejleder.

Flere steder på turen var skrænten skræmmende stejl, men bliver man på stien, så er det jo ikke

farligt. Følges stien langs kanten og langs marker kommer man snart til et af de mange skår i landskabet. Dette skår kaldes nøddedalen. Kigg ned på jorden kan man se hvorfor. Jorden er oversået med skaller – ja fra nødder. Der er rigtig mange hasselbuske, men også mange andre ting.


Vi brød igennem krattet og bevægede os i zig zag ned i dalen. Nede i bunden gik vi ud til kanten, ud mod markerne. Her skal man ikke gå for langt, med mindre, der er tørt og godt. Efter regnvej, kan man synke i til livet. Så vær lidt forsigtig med at gå for langt. Det er også grunden til, at man ikke skal gå ind i nøddedalen nordfra eller nedefra, fordi, der kan blive så ekstremt blødt og mudret.

Nøddedalen og Fosdalen er supergode steder at være en sommerdag, fordi klimaet er fugtigt og svalende, plus at der er så mange forskellige planter nede i dalene. Turen tilbage gik op til en markvej og senere grusvej ud til en parkeringsplads og ud til Fosdalsevej og så langs Fosdalen, hvor vi gik ned igennem tilbage til Naturcentret.

Flåter

Nu havde vi jo set anemoner, så vi syntes at der skulle lidt flere til, så en søndag bestemte vi os for at tage turen til skoven ved Øland, hvor der er anemonegaranti her i foråret. Det var godt vejr og jeg taget mine korte bukser på. Jeg plejer at fraråde det overfor andre, men havde ikke hørt efter - åbenbart. Jeg mærkede en lille kriblen og fandt en lille rund ting, der ligner en krabbe. Den var halvanden til to millimeter i diameter. En flåt. Jeg skulle have tænkt mig om. Heldigvis fandt jeg den så den kunne blive sat tilbage i naturen igen.





Figur 2 Nyudsprunget bøgskov (Øland)

Vi er lidt opmærksomme, fordi min kone har prøvet to gange at skulle have medicin, for at lægge en infektion ned, fra en flåt. Den ligner en skydeskive, hvis man får en sådan - rødmen i cirkler omkring bidstedet. Det begynder at klø og så skal der gøres noget, inden det bliver til noget, som er træls.

Gå nu ud i naturen og vær opmærksom. Naturen omkring os er stadig en god størrelse og kan nydes i større mængder uden gener.

National Naturpark Tranum

Jeg synes, det har været svært at danne sig en mening og få noget konkret viden om det store projekt med naturnationalparker, der kører i Danmark. Når det så er lokalt og der ligger meget lidt helt konkret, som er til at finde, så tænker man sit.

Det er der lavet en del om på med en hjemmeside, som er opdateret. Den giver et fint overblik over planer, hvorhenne er parken? hvad skal der ske? og så videre. [Hjemmesiden fra naturstyrelsen](#) kan du finde på linket.

Helle lyngbak, som er ansat i Jammerbugt kommune, har også lavet en [præsentation](#), som giver et godt indblik i hvad Nationalparken er.

Har I noget at fortælle?

Vi vil også gerne høre fra jer, hvis I har noget vi skal vide. Skriv til mail@grundejer-krogen.dk. I kan også ringe til os i bestyrelsen. I kan finde os på hjemmesiden.

Hjemmeside og facebook

- Man er altid velkommen til at skrive noget, som kunne havne på facebook eller vores hjemmeside.
- Blog med opdateringer. På vores [hjemmeside](#) er der en reference på forsiden til en logbog, som indeholder de seneste opdateringer, som hjemmesiden har fået.



Figur 3 Kutter ved Slettestrand

Udarbejdet af

For dette nyhedsbrev stod [Jørgen Kiel](#)

